



páskovací stroje • balicí stroje do teplem smrštitelné folie
 stroje na skupinové balení • ovíjecí stroje • lepicí stroje
 vázací PP pásek • teplem smrštitelné folie • samolepicí pásy
 ruční a strojní stretch folie • pletené PES pásy • ocelové pásy
www.pentaservis.cz penta@pentaservis.cz



BALICÍ STROJE ŘADY GT

**Elektromagnet
 přidržení víka**

**Digitální panel s
 jednoduchým ovládáním**

**Výškově stavitelný
 pracovní rošt**

**Záruční a pozáruční
 servis do 24 hodin**

**Doprava folií nad
 1000 Kč zdarma**

**Zaškolení obsluhy a
 údržby zdarma**

balicí stroje řady GT slouží k balení spotřebního zboží, tiskovin, potravin, plastových výrobků atd...Na balení se používají folie polyolefinové, polypropylenové nebo PVC v provedení polorukáv jejichž zavaření a následné smrštění okolo baleného předmětu je spojeno do jednoho pracovního úkonu.

Ke strojům je možno dodat vozík, který je opatřen otočnými kolečky s brzdou a košem na odpad folie, nebo lze stroje umístit na vyvýšenou plochu např. na stůl atd...

Velikosti balících komor dle typu stroje.

SmPack





Technické parametry:

Typ stroje		GT 400	GT 500
Velikost komory	mm	440 x 300	560 x 430
Max. výška balení	mm	100	150
Max. velikost folie	mm	šíře 400, Ø 200	šíře 500, Ø 260
Instalovaný příkon	kW	1,7	2,3
Reálný příkon	kW/h	1	1,2
El. napájení	V	230 / 50 Hz	230 / 50 Hz
Velikost stroje	mm	863 x 552 x 993	1075 x 663 x 1003
Váha stroje	kg	61	84
Balící výkon	ks / h	80-140*	80-140*
Cena	Kč	37 000,-	48 900,-
Vozík za příplatek	Kč	4 900,-	v ceně stroje
Uvedení do provozu	Kč	zdarma	

* Závisí na tvaru balených předmětů a zručnosti obsluhy.


profi uložení svářecích lišt + teflon
lišty (obdélníkový průřez, ne kulatý drát!) jsou uloženy v základně stroje, nikoliv ve víku (nedochází k prohnutí lišty)



topné těleso



magnet přídržení víka



perforátory folie



otočné kolečko s brzdou




vozik za příplatek



digitální panel

Postup při balení



1



2



3



4

Obsluha spočívá v založení baleného předmětu mezi folie, posunutí do prostoru balení a zavření víka. Čas přídržení víka pomocí magnetu je nastavitelný a tento čas (cca 2-5 vteřin) potřebný na smrštění folie kolem předmětu může obsluha využít na založení dalšího předmětu a po automatickém otevření víka ho může okamžitě posunout do prostoru balení. Tím se významně urychlí a zkvalitní celý proces balení. Následně balíček vyjme a zopakujeme celý cyklus. Pokud nepotřebujeme smršťovat vypneme topení a stroj vytváří nesmrštěné sáčky.

Široký sortiment folií skladem s dodáním zdarma* do 1 prac. dne.

(* platí u zásilek nad 1.000,- Kč bez DPH)

Zajišťujeme záruční a pozáruční servis do 24 hodin.

Doporučené typy a rozměry folií (vše s atestem hl. hygienika ČR):

Typ folie a rozměry	Popis	Teplota smrštění
P - Super 12 μ m, šíře 150 - 750 mm / 1125 m	PVC folie s atestem na potraviny, vysoká smržitelnost při nízkých teplotách, nelepí se	90°C
P - Super 15 μ m, šíře 150 - 750 mm / 1125 m		
P - Super 19 μ m, šíře 150 - 750 mm / 1125 m		
PVC Novoterm 15 μ m, šíře 150 - 1000 mm	PVC folie s atestem na potraviny, vysoká smržitelnost při nízkých teplotách	90°C
PVC Novoterm 18 μ m, šíře 150 - 1000 mm		
PVC Novoterm 25 μ m, šíře 150 - 1000 mm		
PVC Novoterm 30 μ m, šíře 150 - 1000 mm		
PVC Novoterm 35 μ m, šíře 150 - 1000 mm		

Dále na skladě další druhy folií: Novoterm (pvc), GP, Bolphane BZ+BRN+BHE (polyolefiny).

Uvedené ceny jsou informativní bez DPH. Změna cen vyhrazena. Vytvořeno 5.9.2005.

**žádejte samostatný ceník folií!
dodáme kompletní informace**